

製品在庫管理システム

□ システムフロー

製品完成入力・仕入入荷入力

1. Handy端末での製品バーコードスキャン

商品ラベル



<入力項目>

日付

製品コード (JANコード)

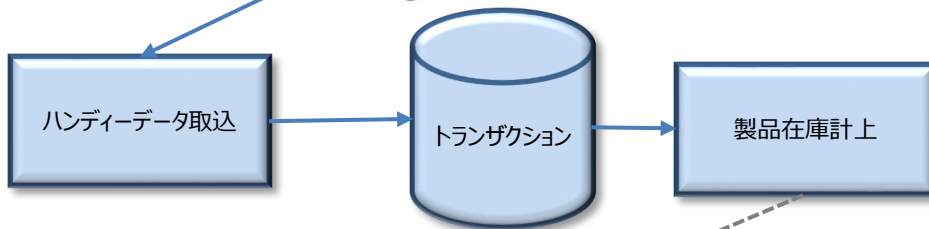
ケース数・バラ数



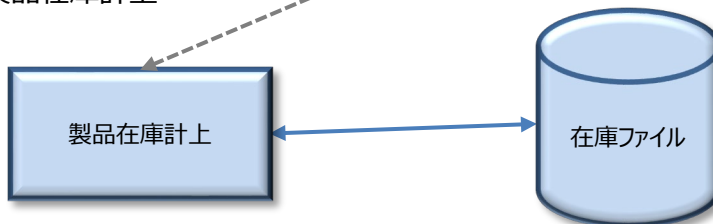
2. ハンディーデータ取込



クレドールにセットして読込

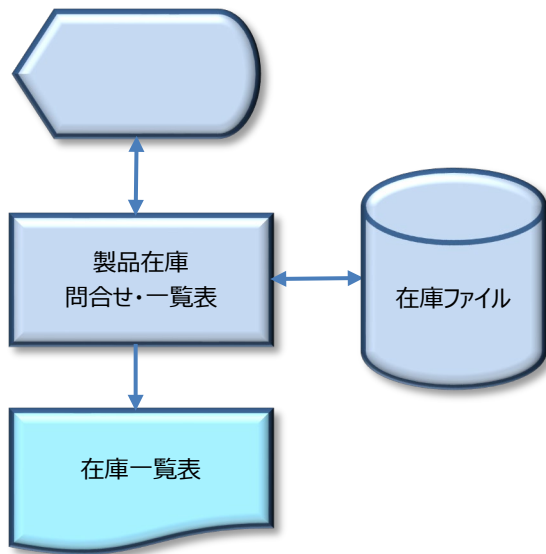


3. 製品在庫計上



商品在庫問合せ・一覧表

在庫問い合わせ



棚卸入力

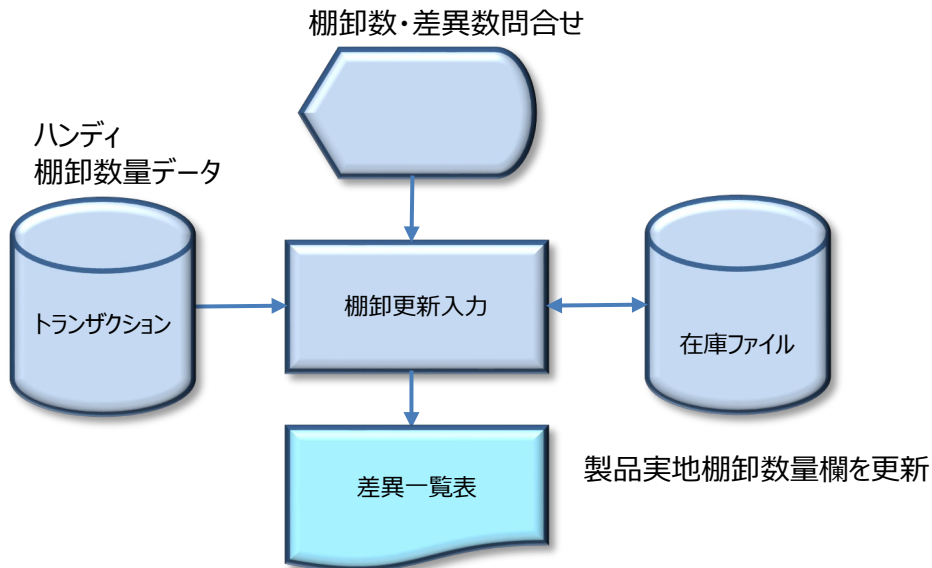


<入力項目>
 日付
 製品コード
 製品名(コードより表示)
ケース数・バラ数

ハンディーデータ取込

2. ハンディーデータ取込に同じ

棚卸更新処理



在庫ファイルの主な項目 在庫増は+

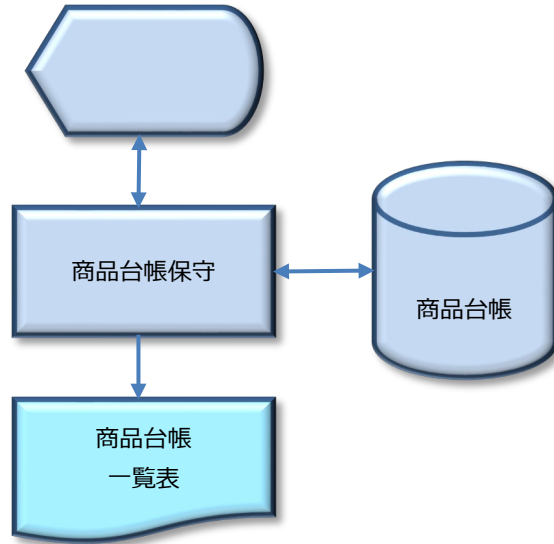
商品コード	年月	前月残	入庫	出庫	ロス[+]	実棚	調整
-------	----	-----	----	----	-------	----	----

棚卸更新で、実棚欄が更新される。

調整 は、実棚-(前月残+入庫-出庫-ロス)

前月残 は、(前月残+入庫-出庫-ロス)+調整 で翌月の前月残となる

商品台帳保守

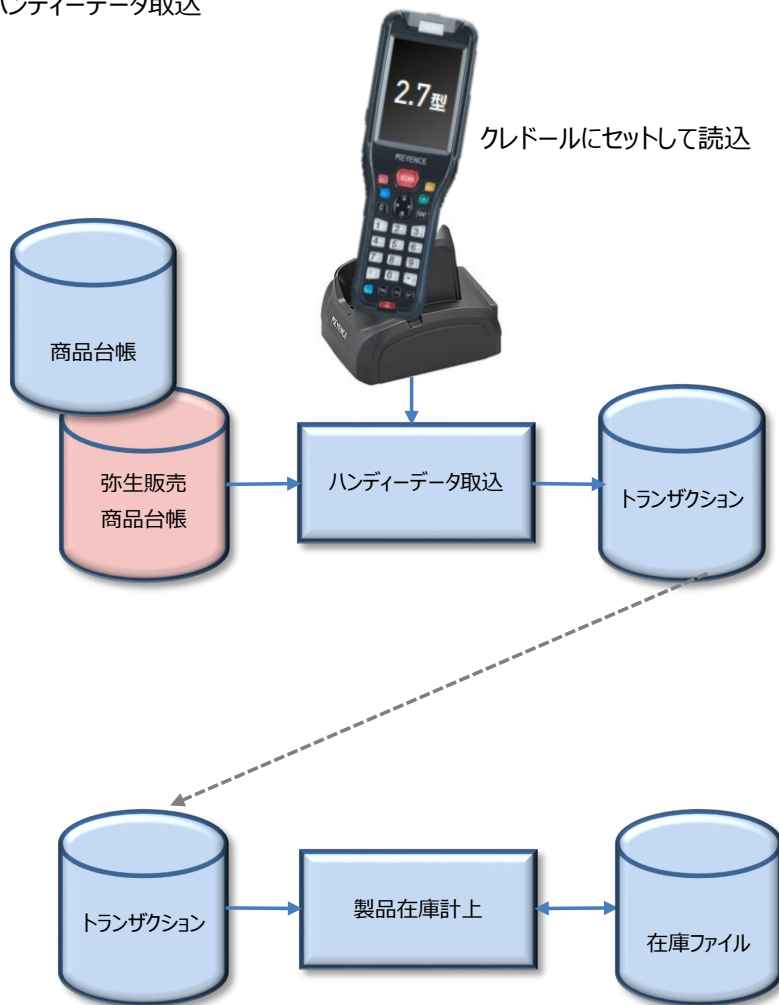


ハンディーへのマスタ送信



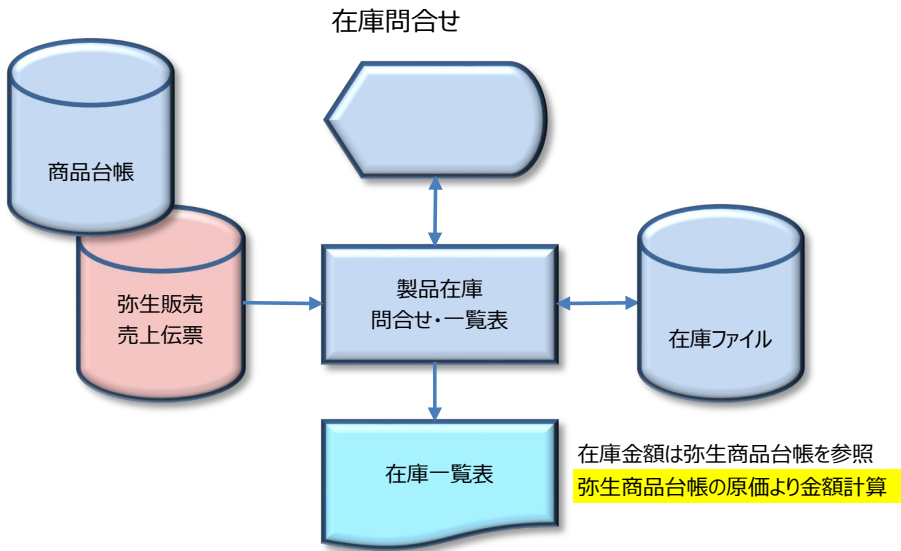
□ 弥生販売との連携

Handy端末での製品バーコードスキャン後の
ハンディーデータ取込



★弥生販売のデータを参照し、弥生販売に登録のある製品情報で在庫計上する事が可能！

商品在庫問合せ・一覧表

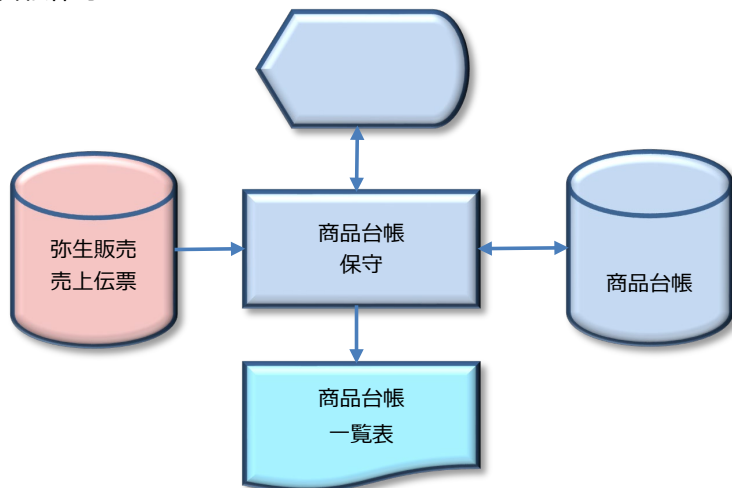


※出庫伝票の入力があれば
出庫伝票からも更新必要

製品在庫数量欄を更新

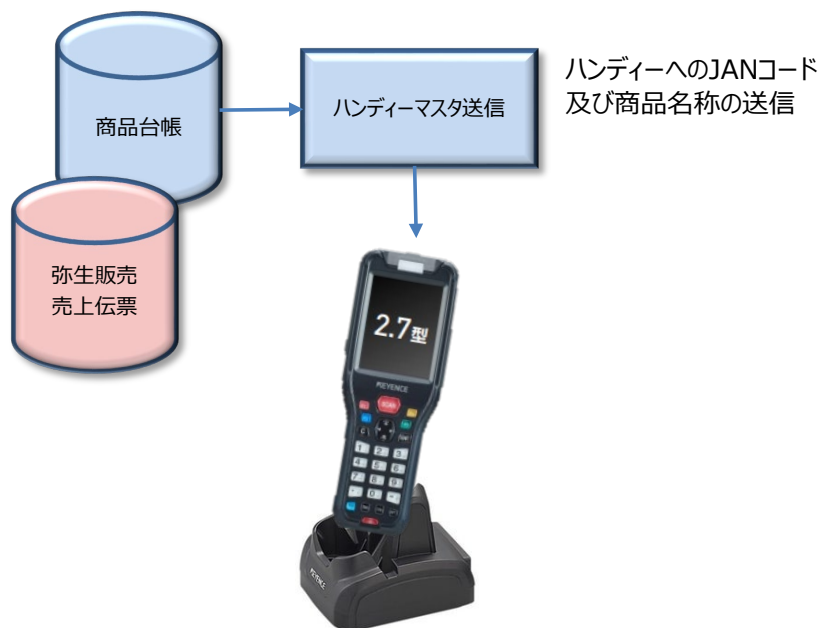
★弥生販売のデータを参照し、弥生販売上で現在取り扱いのある製品数量と原価を同時に出力する事が可能！

商品台帳保守



★弥生販売のデータを参照し、弥生販売上の売上データと製品情報を同時に出力する事が可能！

ハンディーへのマスタ送信



★弥生販売のデータを参照し、弥生販売上で現在取り扱いのある製品情報をハンディーへ登録が可能！

□ Handy提案画面



BT-W250
画面サイズ 240X320



拡大画面

製品梱卸 (USH130)

入力者	阿部 了三
日付	2024/06/27
製品CD	
入数	
ケース	
バラ	

戻る 問合 登録

拡大画面

処理履歴 (USH210)

商品コード	品名	数量
-------	----	----

戻る 処理

9999/99/99

□ 機能一覧

Menu名	機能名	機能内容
MENU	初期メニュー	
随時処理	ハンディーデータ取込	ハンディーより入庫・仕入・棚卸データの受信
随時処理	製品在庫計上処理	ハンディーデータより在庫ファイルの入庫数欄を更新
随時処理	在庫問合せ・一覧表	在庫ファイルの出庫数を更新
随時処理	棚卸更新・差異一覧表	ハンディーデータより在庫ファイルの実地棚卸数欄を更新
随時処理	ハンディーマスタ送信	ハンディーへ商品台帳の送信
MENU	保守処理メニュー	
保守処理	商品台帳保守	
保守処理	コントロールファイル保守	会社名・住所・電話番号・FAX番号、伝票番号、等を管理。
初期MENU	データバックアップ	データベースを指定フォルダにバックアップ
保守処理	設定	各PC毎の特有情報を指定します。(フォルダパス等を指定)
モジュール	操作方法	
モジュール	コード問合せ	ラベル発行時の商品一覧表示・選択 他
	ハンディー端末処理	
MENU	初期メニュー	
日次処理	完成品入庫入力	
日次処理	棚卸入力	
日次処理	処理履歴問合せ	

ソフトウェア価格表				
品名	数量	単位	金額	税込金額(消費税10%)
製品在庫管理システム	1	式	1,500,000円(税別)	1,650,000円
保守サポート	1	月	30,000円(税別)	33,000円